


Sistema di cassetti Pro-Line II



SCHÖCK
M E T A L L

Arredamento professionale per ufficio.

Il sistema di cassetti Pro-Line II è stato creato, nel funzionamento e nel design, in un modo coerente. Le guide a sfere di precisione Schock di alto valore e di lunga durata vengono completamente nascoste da eleganti coperture. Dei cassetti che si lasciano aprire completamente garantiscono il più alto comfort di utilizzo. Grazie alla flessibilità della costruzione possono anche essere realizzate senza problemi delle soluzioni specifiche per il cliente.

Pro-Line II si adatta in modo ottimale al montaggio in scrivanie per ufficio, roll-container e caddies mobili. Il sistema è stato sviluppato tenendo conto delle esigenze date da una moderna organizzazione dell'ufficio ed offre, tanto al produttore quanto all'utilizzatore, dei vantaggi rilevanti.

● **Guide a sfere di precisione Schock**

- estrazioni totali per carico 30 - 50 kg.
- posizioni di fissaggio identiche
- scorrevoli, di lunga durata, prive di manutenzione

● **Cassetti in acciaio Schock**

- possibili varie larghezze e profondità
- immagazzinaggio che consente risparmio di spazio
- montabili senza necessità di attrezzi

● **Collegamento a sistemi di chiusura**


- blocchi di estrazione ad innesto
- adatto a curva di chiusura standard, come pure ai moderni sistemi di Huwil, Lehmann und Ojmar



Pro-Line II
Cassetto in acciaio
con divisorio di formato
e portamatite



Pro-Line II
Cassetto in acciaio
con archivi obliqui



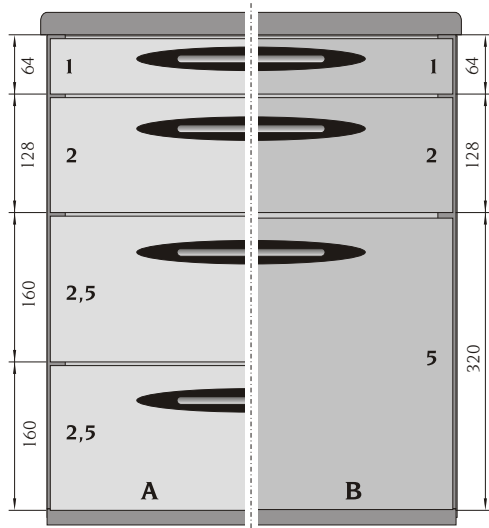
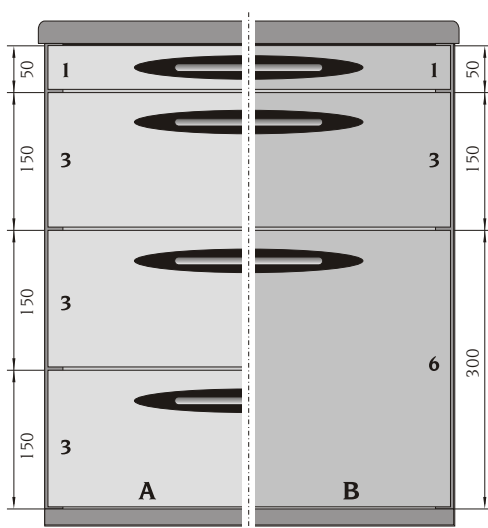
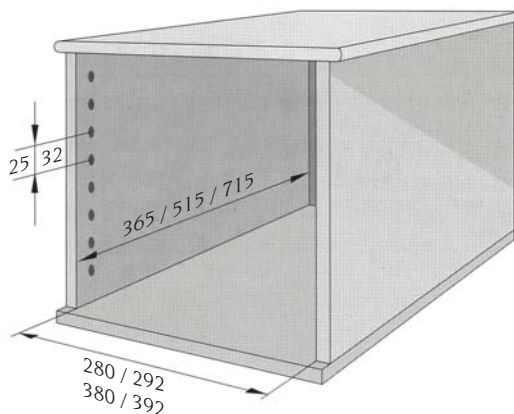
Pro-Line II
Cassetto in acciaio
con divisorio per
documenti



Pro-Line II
Cassetto in acciaio
con archivio CD
e portacartelle sospeso

Flessibilità di montaggio.

Pro-Line II è stato concepito per la produzione industriale di mobili per ufficio e per la produzione individuale per l'ufficio nell'abitazione nei sistemi 25 mm e 32 mm. Cassetti e guide a sfere sono fornibili di serie per le misure interne di corpo correnti. Su richiesta del cliente possono anche essere approntate delle soluzioni speciali. Tutte le guide hanno posizioni di fissaggio identiche e possono quindi essere combinate nel corpo senza alcun problema.



A) Corpo con
1 tavoletta
3 cassetti


B) Corpo con
1 tavoletta
1 cassetto
1 cassetto con
portacartelle
sospeso

Le guide a sfere di precisione:

Uno dei vantaggi del sistema di cassetti Pro-Line II risiede nella sua flessibilità unita al comfort. A seconda delle specifiche richieste è possibile installare estrazioni parziali o estrazioni totali con diversi carichi di portata:

- Estrazione parziale Serie 017 (10 Kg)
- Estrazione parziale Serie 010 (20 Kg)
- Estrazione totale Serie 016 (30 Kg)
- Estrazione totale Serie 072 (40 Kg)*
- Estrazione totale Serie 036 (50 Kg)

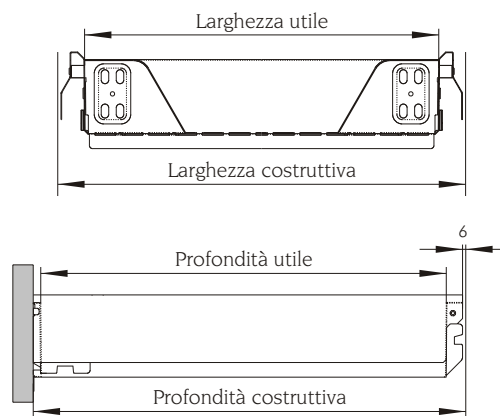
* su richiesta (alternativa alla Serie 016 / 036)



Cassetto in acciaio Pro-Line II.

Il cassetto in acciaio Pro-Line II è stato sviluppato sulla base delle attuali esigenze del mercato. È producibile in diverse larghezze e profondità. Grazie al frontalino separato i cassetti possono essere posizionati l'uno dentro l'altro risparmiando dello spazio e riducendo quindi i costi di trasporto.

Il colore standard è nero. Colori speciali come anche speciali concezioni logistiche (esecuzione non stratificate o smontate) sono realizzabili su richiesta.



Misure cassetto Pro-Line II

Larghezza corpo (mm) ¹			318 / 330	418 / 430	463 / 475
Larghezza costruttiva (mm) ²			280 / 292	380 / 392	425 / 437
Larghezza utile (mm)			230	330	375
Profondità corpo	Profondità costruttiva	Profondità utile			
400	365	335	-	•	-
600	515	485	•	•	-
800	715	685	x	•	x

1 con spessore di parete 19 mm

2 con asta di chiusura rivettata / sovrapposta

• standard
x su richiesta

Guide a sfere di precisione Schock.

Estrazione parziale Serie 010 (20 Kg)



Estensione	75%
Materiale	Acciaio zincato; squadrette del corpo in metallo
Funzioni	Evita l'apertura accidentale (autochiusura su richiesta)

Montaggio del corpo	Avvitare le guide con squadrette saldate nel corpo (su richiesta versione con tasselli)
Montaggio del cassetto	Con blocco rapido

Estrazione totale Serie 016 (30 Kg)



Estensione	100% con scivolamento
Materiale	Acciaio zincato; guida corpo stratificata a polvere; cavallotti in plastica
Funzioni	Evita l'apertura accidentale

Montaggio del corpo	Avvitare i cavallotti di scivolamento (su richiesta versione con tasselli); inserire a scatto le guide nei cavallotti
Montaggio del cassetto	A baionetta (con blocco rapido su richiesta)

Estrazione totale Serie 036 (50 Kg)

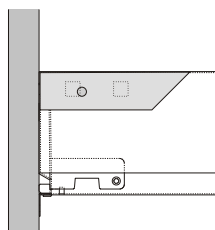


Estensione	100% con extra estensione 30 mm
Materiale	Acciaio zincato; squadrette del corpo in metallo
Funzioni	Evita l'apertura accidentale (autochiusura su richiesta)

Montaggio del corpo	Avvitare le squadrette nel corpo (su richiesta versione con tasselli); appendere le guide nelle squadrette del corpo
Montaggio del cassetto	A baionetta (con blocco rapido su richiesta)

Montaggio finale senza attrezzi.

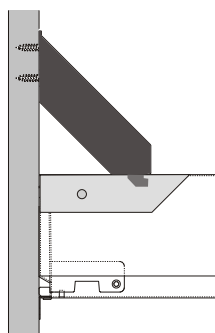
Montaggio del blocco di estrazione



Inserire il blocco di estrazione (per la scelta vedi pagina 10) dal davanti nelle sedi della copertura destra.

Il blocco di estrazione viene fissato tramite il frontalino.

Montaggio dei sostegni del frontale (per cassette con portacartelle sospesi)



Appendere i sostegni sull'intaglio superiore del cassetto.

Fissaggio al frontalino con viti spax Ø 4 x 17 mm.



* con asta di chiusura rivettata / sovrapposta

Montaggio finale con blocco rapido

- 1) Estrarre le guide.
- 2) Appoggiare il cassetto sulle guide e spingere dentro il cassetto.

Montaggio finale a baionetta

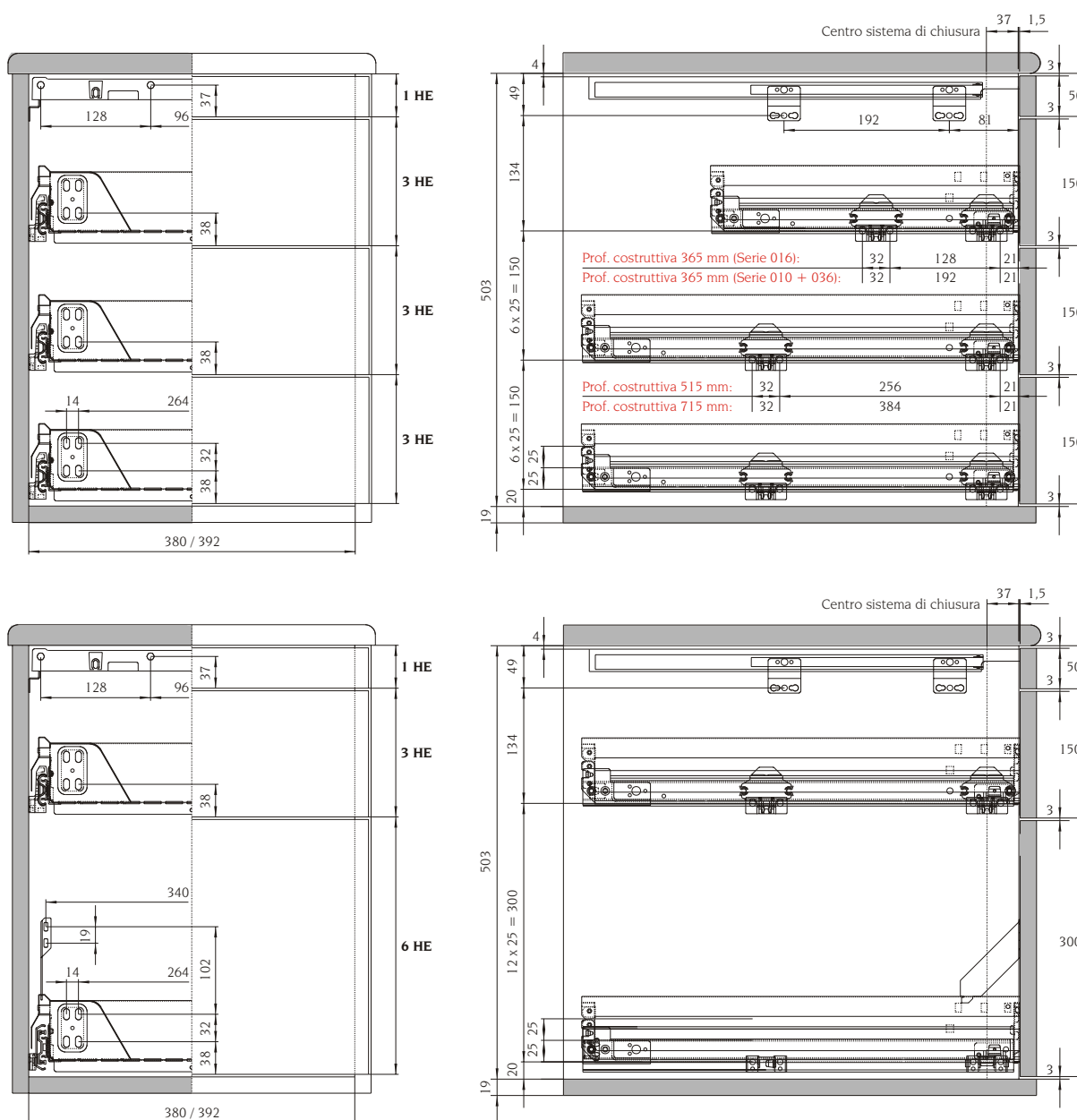
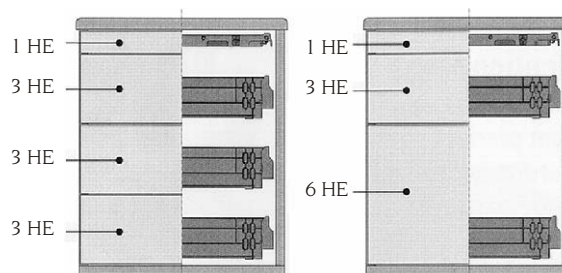
- 1) Estrarre totalmente le guide.
- 2) Appoggiare il cassetto sulle squadrette posteriori delle guide e spingere fino alla battuta. Durante questa operazione tenere le guide in posizione estratta.
- 3) Inserire il cassetto nelle finestre di accoglimento delle baionette delle guide.
- 4) Spingere dentro il cassetto.



Sistema altezza 25 mm.

La produzione del corpo prevede tre profondità. I frontali sono suddivisi in unità di altezza (HE). Per esempio:

- 1 HE** Tavoletta
- 3 HE** Cassetto
- 6 HE** Cassetto con portacartelle sospeso



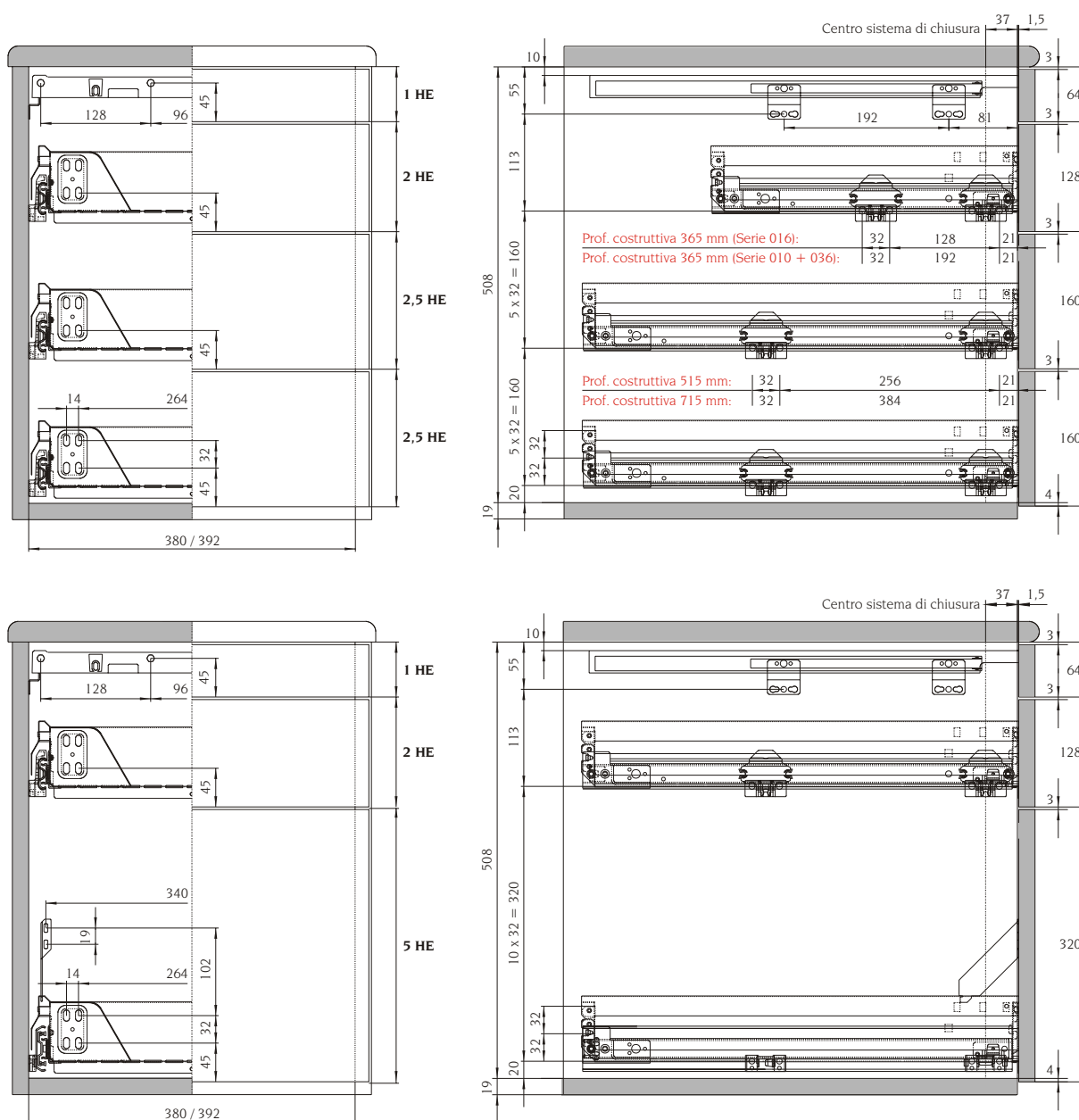
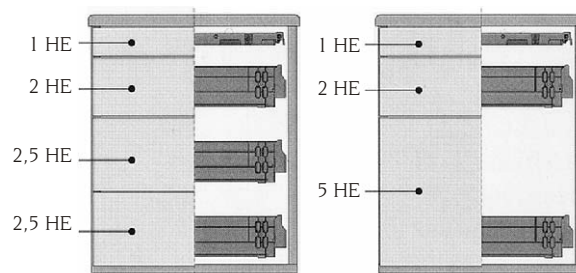
Fori di avvitamento $\varnothing 5$ per viti euro (standard)
 $\varnothing 8$ per tasselli in plastica (su richiesta)

Per favore chiedete per 1:1 disegno costruttivo per le Vs. varianti costruttive speciali!

Sistema altezza 32 mm.

La produzione del corpo prevede tre profondità. I frontali sono suddivisi in unità di altezza (HE). Per esempio:

- 1 HE** Tavoletta
 - 2 HE** Cassetto
 - 2,5 HE** Cassetto
 - 5 HE** Cassetto
- con portacartelle sospeso**



Fori di avvitamento $\varnothing 5$ per viti euro (standard)
 $\varnothing 8$ per tasselli in plastica (su richiesta)

Per favore chiedete per 1:1 disegno costruttivo per le Vs. varianti costruttive speciali!

Sistemi di chiusura.

Pro-Line II è definito sulla base dei moderni sistemi di chiusura di Huwil, Lehmann ed Ojmar. In alternativa può essere utilizzata anche la curva di chiusura standard. Il collegamento al sistema di chiusura desiderato ha luogo tramite corrispondenti blocchi di estrazione:

Blocco di estrazione Huwil

per sistema "Huwil SVS 3"



Blocco di estrazione Lehmann

per sistema "Lehmann Simultan Stop"




Blocco di estrazione Ojmar

per sistema "Ojmar Sistema 1038"



Blocco di estrazione standard

per curva di chiusura standard



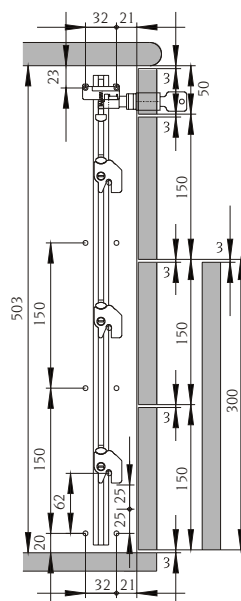
**Il Vs. logo sul blocco di estrazione:
Interpellateci!**

Sistema di bloccaggio

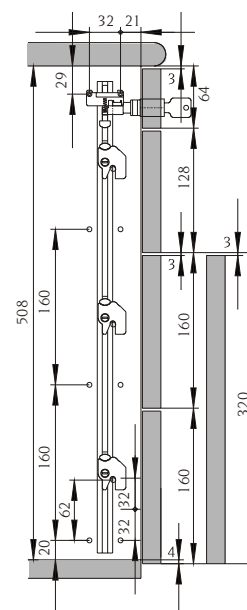
"Huwil SVS 3"

La suddivisione in altezza è definita sulla base degli esempi di pagina 8 - 9. Il sistema è impiegabile con asta di chiusura rivettata e sovrapposta.

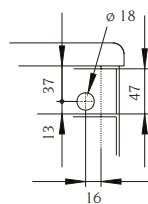
Sistema 25 mm.



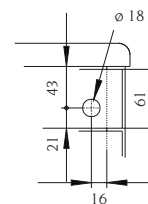
Sistema 32 mm.



Posizione cilindretto frontale 47 mm.



Posizione cilindretto frontale 61 mm.



Misure speciali sono fornibili a richiesta, per esempio altezza frontale 1-2-2 HE.

Sistemi di chiusura.

Sistema di bloccaggio "Lehmann Simultan Stop"

La suddivisione in altezza è definita sulla base degli esempi di pagina 8 - 9. Il sistema è impiegabile solo con asta di chiusura sovrapposta.

Sistema di bloccaggio "Ojmar Sistema 1038"

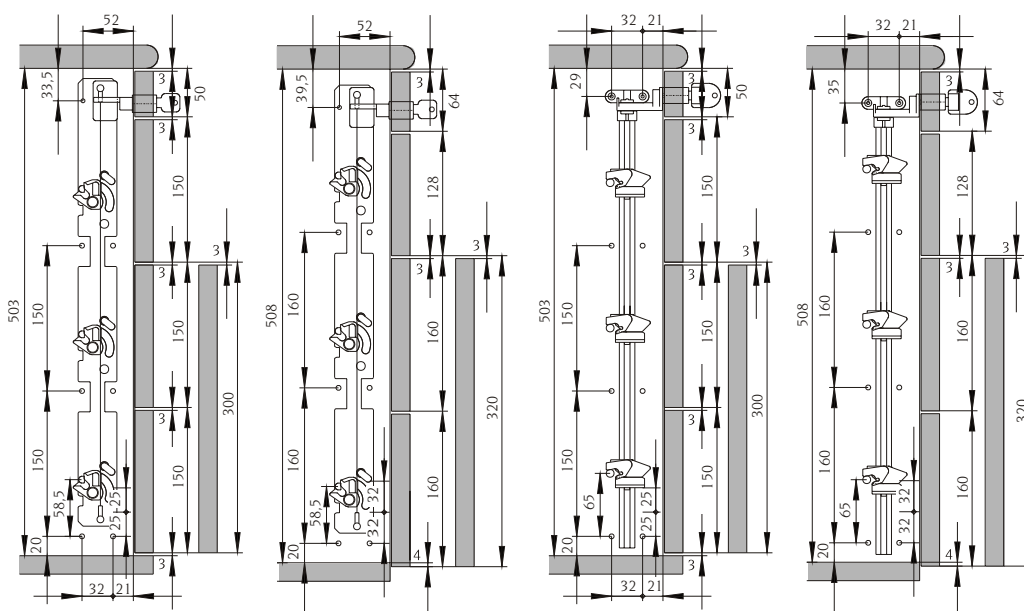
La suddivisione in altezza è definita sulla base degli esempi di pagina 8 - 9. Il sistema è impiegabile con asta di chiusura rivettata e sovrapposta.

Sistema 25 mm.

Sistema 32 mm.

Sistema 25 mm.

Sistema 32 mm.

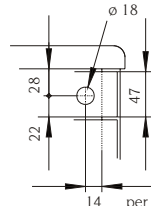
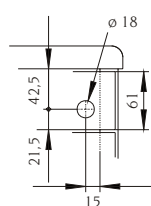
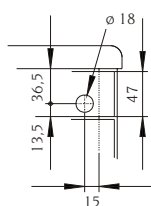


Posizione cilindretto frontale 47 mm.

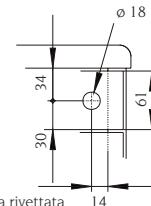
Posizione cilindretto frontale 61 mm.

Posizione cilindretto frontale 47 mm.

Posizione cilindretto frontale 61 mm.



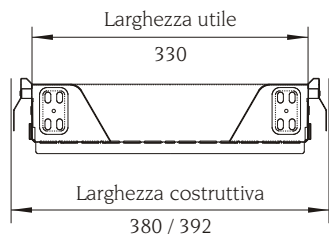
14 per asta di chiusura rivettata
17 per asta di chiusura sovrapposta



Misure speciali sono fornibili a richiesta, per esempio altezza frontale 1-2-2 HE.

Misure speciali sono fornibili a richiesta, per esempio altezza frontale 1-2-2 HE.

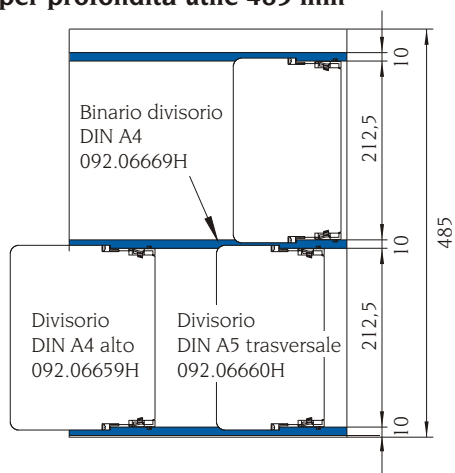
Divisorio per documenti per cassettei.



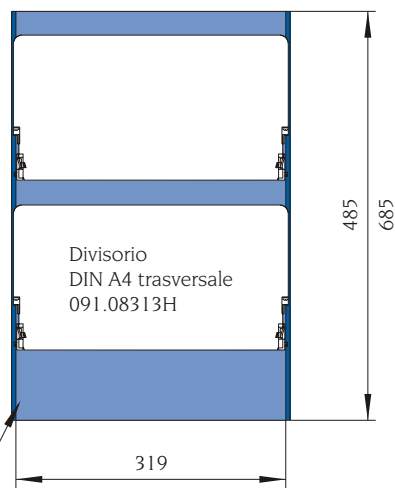
Divisorio per documenti
in acciaio
(colore: nero)



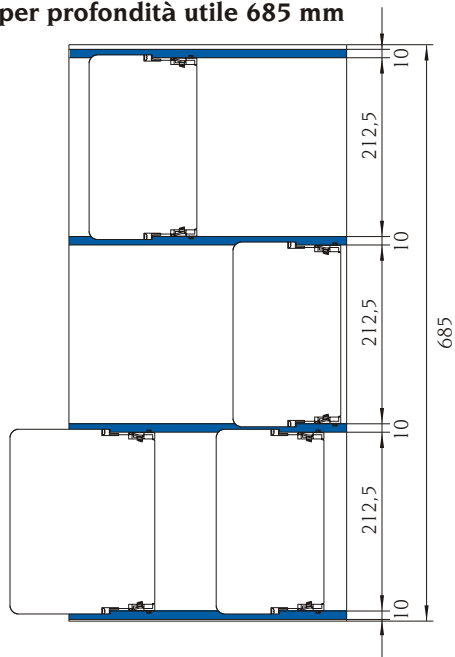
Binari divisori per profondità utile 485 mm



Binario schedario



Binari divisori per profondità utile 685 mm



Binario schedario 485 mm: 091.08314H
Binario schedario 685 mm: 091.08315H

Dati per gli ordini - Articoli di base.

Il sistema di cassette Pro-Line II è costruito in modo modulare. Da ogni articolo della posizione 1 - 3 nasce un cassetto base completo.

- 1 Cassetto in acciaio Pro-Line II**
- 2 Blocco di estrazione + Sostegno frontale**
- 3 Guida a sfere di precisione Schock**

Pos.	Pag.	Descrizione	Larghezza costruttiva	Largh. utile	Profondità costruttiva	Prof. utile	Codice	Imballo
1	5	Cassetto in acciaio Pro-Line II Colore: nero scuro RAL 9005	280 / 292	230	515	485	052.08545H	10 pezzi
			280 / 292	230	715	685	su richiesta	10 pezzi
			380 / 392	330	365	335	052.08326H	10 pezzi
			380 / 392	330	515	485	052.08327H	10 pezzi
			380 / 392	330	715	685	052.08328H	10 pezzi
			425 / 437	375	715	685	su richiesta	10 pezzi
2	7/10	Blocco di estrazione Colore: grigio argento RAL 7001 - per curva di chiusura standard - per "Huwil SVS3" - per "Lehmann Simultan Stop" - per "Ojmar Sistema 1038"	tutte				091.08330Z	20 pezzi
			tutte				091.08331Z	20 pezzi
			292 / 392 / 437	solo per asta di chiusura sovrapposta			091.08332Z	20 pezzi
			280 / 380 / 425	per asta di chiusura rivettata			091.08333Z	20 pezzi
			292 / 392 / 437	per asta di chiusura sovrapposta			091.08334Z	20 pezzi
	7	Sostegni optional, per frontalini alti	tutte				091.08312H	20 coppie
3	3/6	Estrazione parziale Serie 010 con squadrette saldate per avvitemento nel corpo	280 / 380 / 425	tutte	365	335	010.08354	20 coppie
			280 / 380 / 425	tutte	515	485	010.08355	20 coppie
			280 / 380 / 425	tutte	715	685	010.08356	20 coppie
			292 / 392 / 437	tutte	365	335	010.08357	20 coppie
			292 / 392 / 437	tutte	515	485	010.08358	20 coppie
			292 / 392 / 437	tutte	715	685	010.08359	20 coppie
	3/6	Estrazione totale Serie 016 compresi 4 cavallotti in plastica per avvitemento nel corpo	280 / 380 / 425	tutte	365	335	016.08393H	20 coppie
			280 / 380 / 425	tutte	515	485	016.08394H	20 coppie
			280 / 380 / 425	tutte	715	685	016.08395H	20 coppie
			292 / 392 / 437	tutte	365	335	016.08396H	20 coppie
			292 / 392 / 437	tutte	515	485	016.08397H	20 coppie
	3/6	Estrazione totale Serie 036 comprese 4 squadrette in metallo per avvitemento nel corpo	280 / 380 / 425	tutte	365	335	036.08363	20 coppie
			280 / 380 / 425	tutte	515	485	036.08364	20 coppie
			280 / 380 / 425	tutte	715	685	036.08365	20 coppie
			292 / 392 / 437	tutte	365	335	036.08366	20 coppie
			292 / 392 / 437	tutte	515	485	036.08367	20 coppie
	3/6	Estrazione totale Serie 036 comprese 4 squadrette in metallo per avvitemento nel corpo	292 / 392 / 437	tutte	715	685	036.08368	20 coppie
			280 / 380 / 425	tutte				
			280 / 380 / 425	tutte				
			280 / 380 / 425	tutte				
			280 / 380 / 425	tutte				
6	Fermi per barre di chiusura optional, per Serie 016 + 036	tutte				091.06141H	100 pezzi	

Dati per gli ordini - Accessori.

Tavoletta con guida a sfere Schock

La tavoletta è definita per curva di chiusura standard come pure per i moderni sistemi di chiusura "Huwil SVS3" ed "Ojmar Sistema 1038".

Per il sistema "Lehmann Simultan Stop" è fornibile un'esecuzione con collegamento al cilindretto corrispondentemente adattato.

Pag.	Descrizione	Larghezza costruttiva	Largh. utile	Profondità costruttiva	Prof. utile	Codice	Imballo
4	Tavoletta in plastica						
	Colore: nero grafite RAL 9011						
	- esecuzione standard	380 / 392	330	500	345	091.06130H	10 pezzi
	- per "Lehmann Simultan Stop"	392	330	500	345	091.06870H	10 pezzi
4	Estrazione parziale Serie 017						
	con squadrette saldate	380	330	500	345	017.05672	20 coppie
	per avvvitamento nel corpo	392	330	500	345	017.05673	20 coppie

Accessori per divisori di formato

Pag.	Descrizione	Larghezza costruttiva	Largh. utile	Profondità costruttiva	Prof. utile	Codice	Imballo
12	Binario divisorio DIN A4	380 / 392	330			092.06669H	20 pezzi
	Lamiera divisoria DIN A5	380 / 392	330			092.08529H	20 pezzi
	Lamiera divisoria DIN A6	380 / 392	330			092.08528H	20 pezzi
	Copertura frontale interna	380 / 392	330			091.08323H	10 pezzi

Accessori per divisori per documenti

Pag.	Descrizione	Larghezza costruttiva	Largh. utile	Profondità costruttiva	Prof. utile	Codice	Imballo
13	Binario divisorio DIN A4	380 / 392	330			092.06669H	20 pezzi
	Divisorio DIN A4 alto	380 / 392	330			092.06659H	20 pezzi
	Divisorio DIN A5 trasversale	380 / 392	330			092.06660H	20 pezzi
13	Binario schedario	380 / 392	330	515	485	091.08314H	4 pezzi
		380 / 392	330	715	685	091.08315H	2 pezzi
	Divisorio DIN A4 trasversale	380 / 392	330			091.08313H	20 pezzi

Accessori per portacartelle sospese

Pag.	Descrizione	Larghezza costruttiva	Largh. utile	Profondità costruttiva	Prof. utile	Codice	Imballo
2	Portacartelle sospeso	380 / 392	330	365	335	091.10061H	100 pezzi
	in filo, verniciate nero,	380 / 392	330	515	485	091.09362H	100 pezzi
	per mettere dentro il cassetto	380 / 392	330	715	685	091.10063H	100 pezzi

Vi consigliamo volentieri.



Telefonateci o scrivetecei. Il Vs. partner specializzato presso Schock elaborerà la soluzione ottimale per Voi.

SCHOCK
M E T A L L

Rappresentante per l'Italia

SIROS srl · Centro Commerciale N° 49 · I-20090 Milano San Felice (MI) · Tel. 02 75 39 121 · Fax 02 75 33 623
E-mail: info@enearossi.it · Internet: www.enearossi.it